

CUOTAS ESCOLARES 2016 - 2017 CAMPUS SANTA FE

Acuerdo SEP No. 09060390 del 10/08/06

PREESCHOOL / PREESCOLAR

Inscripción (dos pagos semestrales)	\$ 9,800
Cuota de Nuevo Ingreso*	\$ 14,500
Cuota de Desarrollo Escolar	\$ 6,785

* PK, K

COLEGIATURA (10 PAGOS MENSUALES)

Septiembre a Junio	\$ 9,816
--------------------	----------

AFTER SCHOOL (DOS CLASES A LA SEMANA, PAGO SEMESTRAL)

	\$ 5,000
Robótica (una clase a la semana)	\$ 5,000

OTROS SERVICIOS

Examen de admisión (PK, K)	\$ 1,785
Transporte Servicio Completo (pago semestral)* ** ***	\$ 21,030
Transporte Medio Servicio (pago semestral)* ** ***	\$ 15,600
Educación Especial (Pago semestral por una hora de clase a la semana)	\$ 2,680
Educación Especial (Pago semestral por dos horas de clase a la semana)	\$ 4,030
Educación Especial (Pago semestral por tres horas de clase a la semana)	\$ 5,365

* Aplica un 20% de descuento a partir del 2° hijo


** Fuera del área metropolitana hay un costo adicional

*** El Servicio de Transporte no es obligatorio para ningún alumno.

Este servicio es opcional.

DESCUENTOS (SOLO APLICAN EN COLEGIATURAS)

3° HIJO EN ADELANTE	20.00%
WESTHILL INSTITUTE, S.C. 8851 7000 www.westhillinstitute.edu.mx	



CUOTAS ESCOLARES 2016 - 2017
CAMPUS SANTA FE
 Acuerdo SEP No. 09040317 del 13/08/04

ELEMENTARY SCHOOL / PRIMARIA 1° A 6°

Inscripción (dos pagos semestrales)	\$ 14,470
Cuota de Nuevo Ingreso	\$ 40,000
Cuota de Desarrollo Escolar	\$ 14,000

COLEGIATURA (10 PAGOS MENSUALES)

Septiembre a Junio	\$ 14,445
--------------------	------------------

AFTER SCHOOL (DOS CLASES A LA SEMANA, PAGO SEMESTRAL)

	\$ 5,000
Robótica (una clase a la semana)	\$ 5,000

OTROS SERVICIOS

Examen de admisión	\$ 1,785
Transporte Servicio Completo (pago semestral)* ** ***	\$ 21,030
Transporte Medio Servicio (pago semestral)* ** ***	\$ 15,600
Educación Especial (Pago semestral por una hora de clase a la semana)	\$ 2,680
Educación Especial (Pago semestral por dos horas de clase a la semana)	\$ 4,030
Educación Especial (Pago semestral por tres horas de clase a la semana)	\$ 5,365

* Aplica un 20% de descuento a partir del 2° hijo


** Fuera del área metropolitana hay un costo adicional

*** El Servicio de Transporte no es obligatorio para ningún alumno.

Este servicio es opcional.

DESCUENTOS (SOLO APLICAN EN COLEGIATURAS)

3° HIJO EN ADELANTE	20.00%
WESTHILL INSTITUTE, S.C. 8851 7000 www.westhillinstitute.edu.mx	



CUOTAS ESCOLARES 2016 - 2017

Acuerdo SEP No. 09980005 del 25/03/98

MIDDLE SCHOOL / SECUNDARIA 7° A 9°

Inscripción (dos pagos semestrales)	\$ 16,000
Cuota de Nuevo Ingreso	\$ 40,000
Cuota de Desarrollo Escolar	\$ 14,000

COLEGIATURA (10 PAGOS MENSUALES)

Septiembre a Junio	\$ 15,985
--------------------	-----------

AFTER SCHOOL (DOS CLASES A LA SEMANA, PAGO SEMESTRAL)

Deportivo / Recreativo	\$ 5,000
Académico	\$ 5,950

OTROS SERVICIOS

Examen de admisión	\$ 1,785
Examen Extraordinario	\$ 1,300
Transporte Servicio Completo (pago semestral)* ** ***	\$ 21,030
Transporte Medio Servicio (pago semestral)* ** ***	\$ 15,600
Educación Especial (Pago semestral por una hora de clase a la semana)	\$ 2,680
Educación Especial (Pago semestral por dos horas de clase a la semana)	\$ 4,030
Educación Especial (Pago semestral por tres horas de clase a la semana)	\$ 5,365

* Aplica un 20% de descuento a partir del 2° hijo

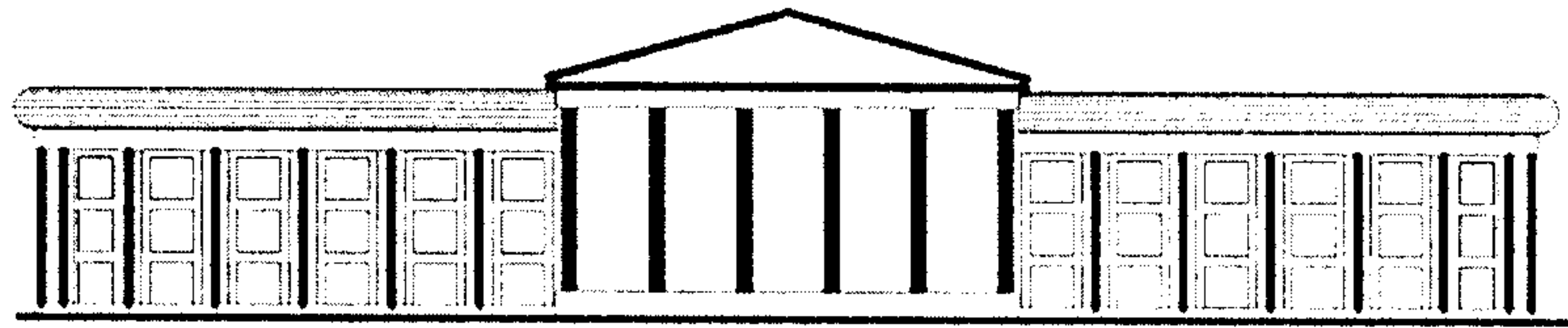
** Fuera del área metropolitana hay un costo adicional

*** El Servicio de Transporte no es obligatorio para ningún alumno.

Este servicio es opcional.

DESCUENTOS (SOLO APLICAN EN COLEGIATURAS)

3° HIJO EN ADELANTE	20.00%
WESTHILL INSTITUTE, S.C. 8851 7000 www.westhillinstitute.edu.mx	



CUOTAS ESCOLARES 2016 - 2017

Acuerdo UNAM No. 1805 del 30/04/02

HIGH SCHOOL / PREPARATORIA 10° A 12°

Inscripción (dos pagos semestrales)	\$ 16,000
Cuota de Nuevo Ingreso	\$ 40,000
Cuota de Desarrollo Escolar	\$ 14,000
Derechos UNAM alumnos 10° y 11° del Programa Internacional	\$ 7,500
Derechos UNAM alumnos 12° del Programa Internacional	\$ 9,500
IB Diploma *	\$ 18,524

* Este importe es informativo. El incremento real lo determinará el IB

COLEGIATURA (10 PAGOS MENSUALES)

Septiembre a Junio	\$ 15,985
--------------------	-----------

AFTER SCHOOL (DOS CLASES A LA SEMANA, PAGO SEMESTRAL)

Deportivo / Recreativo	\$ 5,000
Académico	\$ 5,950

OTROS SERVICIOS

Examen de admisión	\$ 1,785
Examen Extraordinario	\$ 1,300
Transporte Servicio Completo (pago semestral)* ** ***	\$ 21,030
Transporte Medio Servicio (pago semestral)* ** ***	\$ 15,600
Educación Especial (Pago semestral por una hora de clase a la semana)	\$ 2,680
Educación Especial (Pago semestral por dos horas de clase a la semana)	\$ 4,030
Educación Especial (Pago semestral por tres horas de clase a la semana)	\$ 5,365

* Aplica un 20% de descuento a partir del 2° hijo

** Fuera del área metropolitana hay un costo adicional

*** El Servicio de Transporte no es obligatorio para ningún alumno.

Este servicio es opcional.

DESCUENTOS (SOLO APLICAN EN COLEGIATURAS)

3° HIJO EN ADELANTE	20.00%
WESTHILL INSTITUTE, S.C. 8851 7000 www.westhillinstitute.edu.mx	